

Whirlpool Hydrotherapie in Perfektion.



SE 500

MASSE
200 cm x 200 cm x 90 cm
(B x L x T)

PLÄTZE
5 Personen

GEWICHT
310 kg / 1.690 kg
(Leer / Gefüllt)

DÜSEN
58


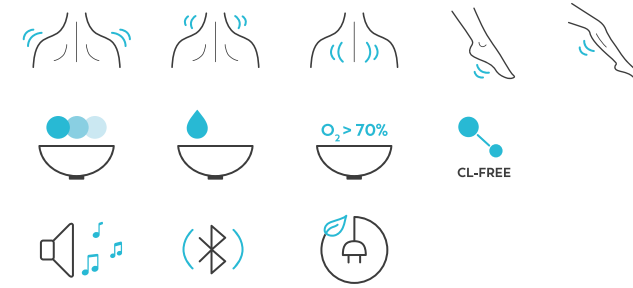
WASSERINHALT
1.380 l

PUMPEN
4

SE 500 MODELL

Perfekte Leistung auf kleinem Raum. Unser Infinitas SE 500 Whirlpool bietet 5 Personen Platz und schafft mit seinen 55 Düsen und 4 Pumpen ein unvergessliches Wellnesserlebnis. Massage inklusive!

AUSSTATTUNG



SE-SERIE

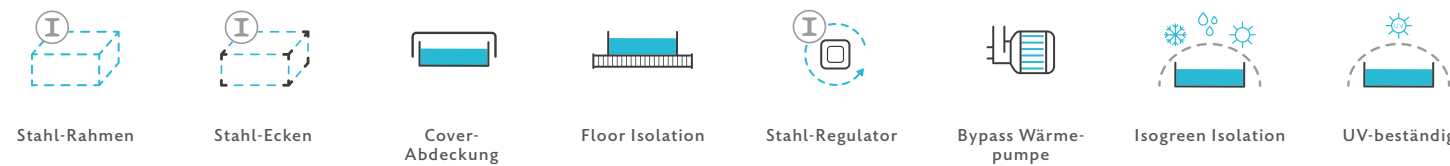
FARBEN/OBERFLÄCHEN



FUNKTION UND WASSER



TECHNISCHE AUSSTATTUNG




MASSAGEBEREICHE



THERAPIEN



MULTIMEDIA



* Ausstattung ist für alle Modelle optional

POOLMODELLE DER SE-SERIE IM VERGLEICH

MODELL	SE 200	SE 300	SE 400	SE 500	SE 800
MASSE (BxLxT)	212 cm x 212 cm x 90 cm	225 cm x 225 cm x 90 cm	200 cm x 200 cm x 90 cm	200 cm x 200 cm x 90 cm	160 cm x 200 cm x 90 cm
GEWICHT (Leer / Gefüllt)	385 kg / 1755 kg	385 kg / 1755 kg	310 kg / 1690 kg	310 kg / 1690 kg	250 kg / 1150 kg
DÜSEN	52	60	52	58	44
PLÄTZE	6 Personen	6 Personen	5 Personen	5 Personen	3 Personen
WASSERINHALT	1370l	1370l	1380l	1380l	900l
PUMPEN	4	4	4	4	4
SPANNUNG	230 Volt / C-20A oder 400 Volt / C-16 A	230 Volt / C-20A oder 400 Volt / C-16 A	230 Volt / C-20A oder 400 Volt / C-16 A	230 Volt / C-20A oder 400 Volt / C-16 A	230 Volt / C-20A oder 400 Volt / C-16 A

ALLE MODELLE DER SE-SERIE HABEN FOLGENDE AUSSTATTUNG:

Luftmassagedüsen, Umwälzpumpe, Massagepumpe, Luftmassagepumpe, Kopfkissen, Balboa Steuerung, 3KW Heizung, Filtersystem inkl. Filter, Edelstahldüsen, Regler, Wifi Ready (vorbereitet), Bio-Lok Beschichtung, Aristech Acryl USA und Bodenschale ABS Diamond, UV Lampe, 2. Massagepumpe, Balboa Steuerung TP600, Soundsystem portable Speaker, Spezialmassagen (Double Cycloon, Typhoon Neck), stärkere Umrahmung

OPTIONALE AUSSTATTUNG:

Winter ACTIVE Paket, Microsilik System, Balboa Sequencer Massage System